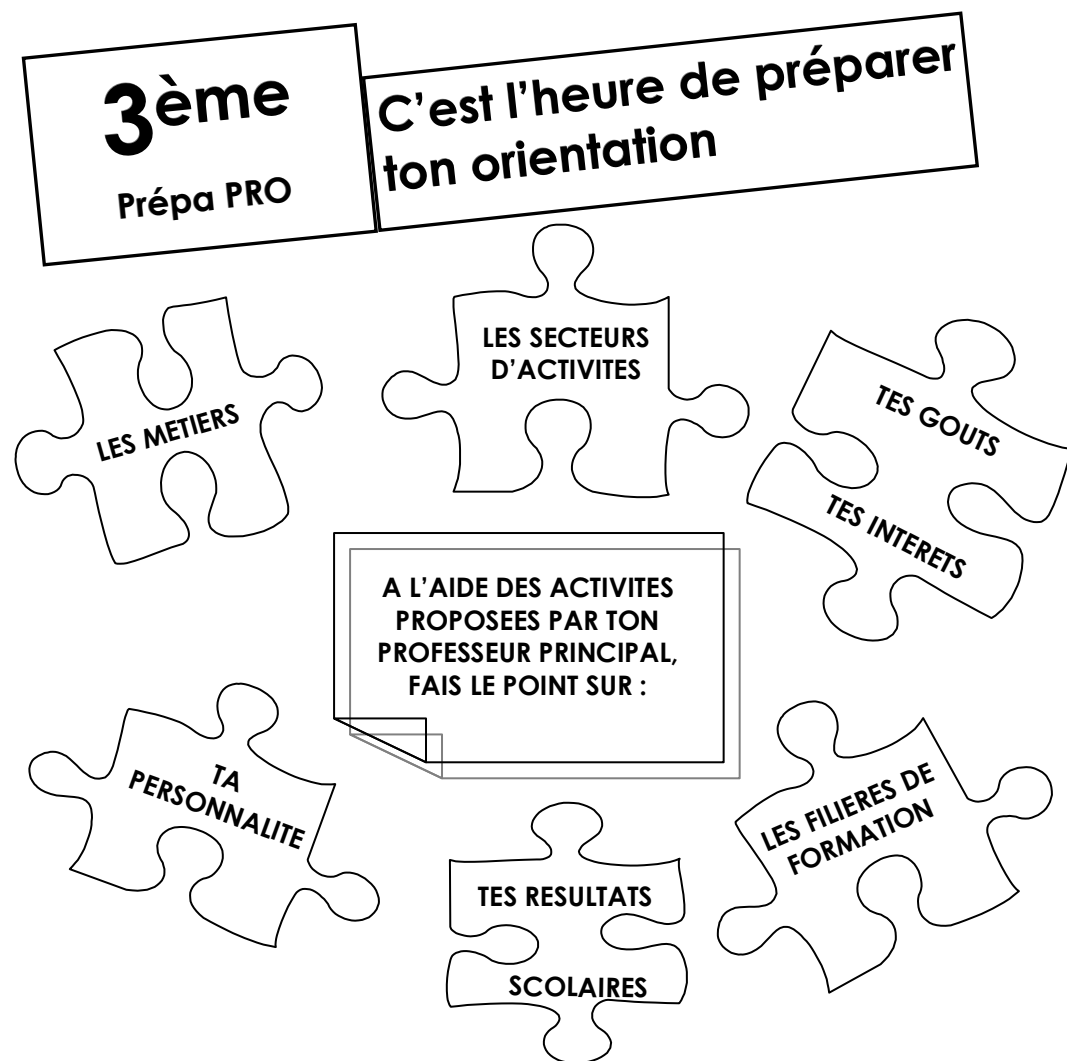


POUR T'AIDER DANS TA REFLEXION, ADRESSE-TOI A TON PROFESSEUR PRINCIPAL ET AU CONSEILLER D'ORIENTATION PSYCHOLOGUE (DANS TON ETABLISSEMENT OU AU C.I.O.)	SURVEILLE TON AGENDA
Informations, dialogue, résultats scolaires.	Tout au long de l'année
Ta famille et toi-même émettez des intentions d'orientation	1 ^{er} trimestre
L'équipe pédagogique donne son avis sur ces intentions d'orientation. Suite à l'avis du conseil de classe, tu réfléchis encore à tes choix d'orientation et tu n'hésites pas à chercher toutes les informations qui peuvent être utiles	Conseil de classe 2 ^{ème} trimestre
Tes parents et toi-même formulez des vœux définitifs .	3 ^{ème} trimestre
L'équipe pédagogique répond par des propositions d'orientation .	Conseil de classe 3 ^{ème} trimestre
Passage en 2 nd e professionnelle, 1 ^{ère} année de CAP ou redoublement. 3 cas possibles : si accord de la famille + équipe pédagogique → la proposition devient décision d'orientation si désaccord → dialogue famille + chef d'établissement si toujours désaccord → possibilité de faire appel	Mi-Juin
Ton dossier est ensuite traité par la commission d'affectation pour une demande dans un établissement public.	Fin Juin
N'oublie pas d'aller t'inscrire dès réception de ton avis d'affectation.	Début Juillet
Si tu n'as pas d'affectation, contacte le chef d'établissement, le professeur principal ou le conseiller d'orientation psychologue pour que vous cherchiez ensemble une solution.	



C.I.O.

Centre d'information et d'orientation de Saint-Laurent
3 rue Albert Sarraut
(à côté du laboratoire d'analyses médicales)
97320 Saint-Laurent du Maroni
tél : 05 94 27 98 30
mail : cio.saint-laurent@ac-guyane.fr

Le C.I.O. vous accueille :

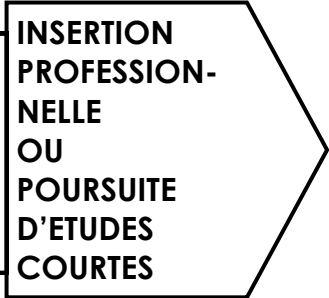
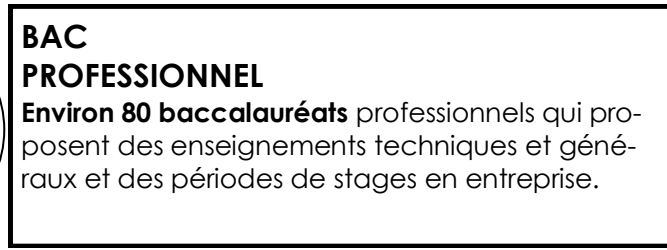
Les lundis, mardis et mercredis
de 8h00 à 12h00 et de 14h30 à 17h00

Les jeudis et vendredis
de 8h00 à 12h00

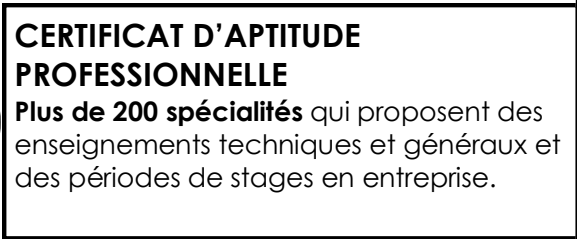
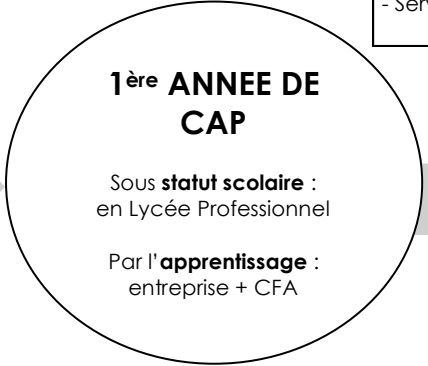
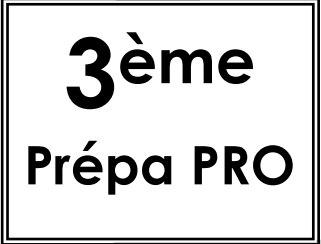
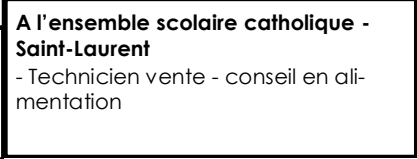
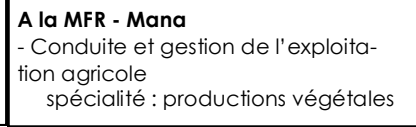
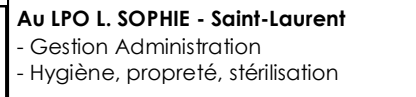
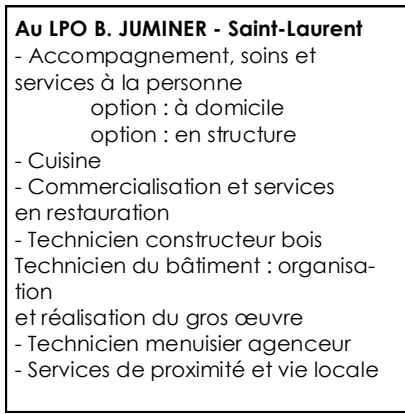
Académie
Guyane
Éducation
Nationale
Enseignement
supérieur
recherche

OU TROUVER L'INFORMATION ?	
<p>SUR LES ETUDES</p> <ul style="list-style-type: none"> Dans la documentation ONISEP Lors des journées portes ouvertes Lors de rencontres avec les anciens élèves 	<p>SUR LES METIERS</p> <ul style="list-style-type: none"> Lors de stages en entreprises Auprès des professionnels Dans la documentation ONISEP (brochures, cédérom, fiches métiers au CDI ou au CIO)

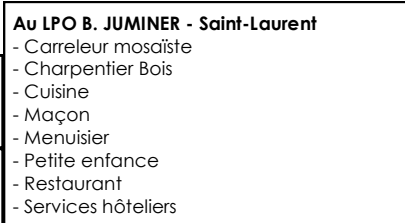
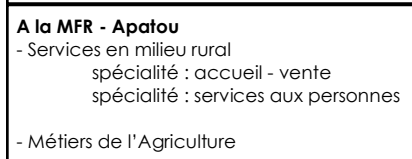
Chaque élève de 3^{ème} sera destinataire d'un guide « Après la 3^{ème} » de l'ONISEP (sur les études et les établissements de l'Académie) dans le courant du 2^{ème} trimestre.



Sur le bassin de Saint-Laurent / Mana



Sur le bassin de Saint-Laurent / Mana



VOIE PROFESSIONNELLE

VOIE PROFESSIONNELLE